

## PDF printer program telepítése

Az elkészített költségvetéseinek PDF formátumba történő konvertálását a telepítő DVD-n található Cute PDF Writer elnevezésű program segítségével végezheti el.

Az automatikusan induló START32 keretprogramból telepítheti a PDF konvertáló programot.

Ehhez a „**PDF printert telepít**” gombra kell kattintani. A „**PDF printert telepít**” gomb inaktív (szürke) állapota azt jelenti, hogy a meghajtó program már telepítve van.

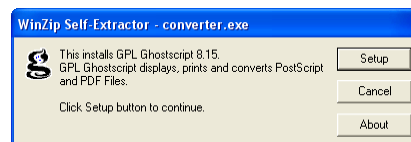
PDF printer telepítő programját elindítva, a program lépésről lépésre ismerteti a tennivalókat.



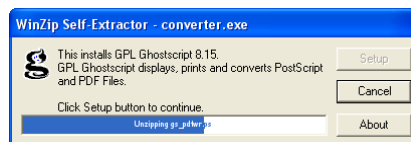
Ez a program angol nyelvű, futtatása a következő lépések végrehajtását igényli:

- 1./ A programcsomag telepítő DVD-t helyezze a DVD meghajtóba.
- 2./ A telepítő program automatikusan elindul. Amennyiben erre nem kerül sor, akkor az azon található START32.EXE programot kell elindítani. A „**PDF printert telepít**” feliratú gomb segítségével telepítheti a PDF konvertáló programot.

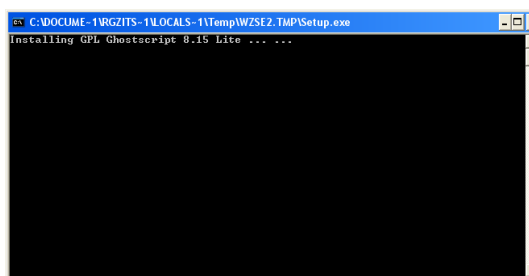
A következő ablakban a telepítő program elmondja, hogy a PDF printer program telepítése előtt installálni fogja a képek megjelenítéséhez szükséges „Ghostscript 8.15” elnevezésű segédprogramot. A „SETUP” gombkattintva megkezdődik a segédprogram telepítőjének kicsomagolása.



A következő lépésben nyomon követheti a kicsomagolás folyamatát.

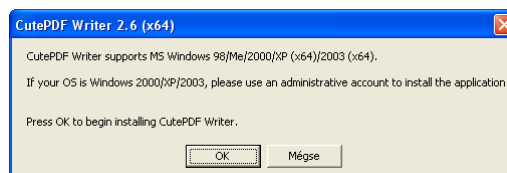


Amint a segédprogram telepítésének előkészítése lezajlott, az alkalmazás a telepítés fázisába lép.

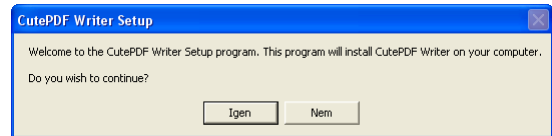


Ennek befejezése után megjelenik magának a CutePDF Writer elnevezésű - a pdf formátum konvertálására szolgáló – program telepítésének indítására szolgáló ablak. Az ablakban tájékozódhat a telepítendő programmal kompatibilis operációs rendszerek listájáról, valamint egy figyelmeztetés is leolvasható, mely szerint a program telepítéséhez Windows 2000/XP/2003 operációs rendszerek használata esetén kritérium az adott felhasználónak az adminisztrátori jogosultsága.

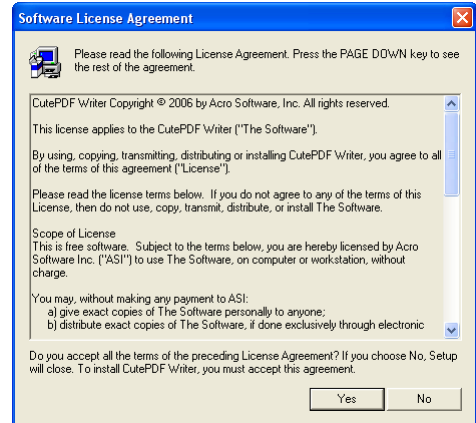
Az „OK” gombra történő kattintás hatására elindul a telepítés második szakasza.



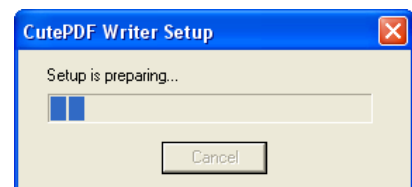
A program közli, hogy a CutePDF Writer nevű program telepítésre kerül. Ennek megkezdéséhez Önnek az „Igen” gombra kell kattintania.



Ezt követően el kell fogadnia a Licenz szerződést. A „Yes” gombra kattintva tudja ezt megtenni. Amennyiben a „No” feliratú gombra kattint, a telepítés nem végezhető el, a telepítés folyamata ekkor félbeszakad.



A Licenz szerződés elfogadását követően a telepítő megkezdte a fájlok másolását.



A telepítés utolsó fázisaként, a telepítő üzenetet küld annak sikeres befejezéséről, valamint figyelmezteti a felhasználót, hogy a telepített PDF konverter program helyes működéséhez szükség van az operációs rendszer újraindítására.

